

## СПРАВОЧНАЯ ИНФОРМАЦИЯ

В быту газ используется для приготовления пищи, обеспечения горячего водоснабжения и отопления. В случае нарушения техники безопасности газ становится источником опасности.

### ВНИМАНИЕ!

#### Бытовой газ (метан)

- имеет специфический запах;
  - легче воздуха;
  - при утечке концентрируется в верхней части комнаты.
- Наличие в помещении 5-15% газа от общего объема воздуха способно вызвать удушье или стать причиной возгорания.

### ОПАСНО!

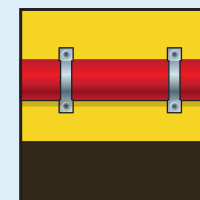
Обогревать помещения при помощи бытовых газовых плит. При включенном газе в воздух поступают продукты горения – окись углерода, сернистые соединения и другие побочные продукты, которые вредны для человека при длительном воздействии.

### ПОМНИТЕ!

Пламя газовой горелки должно быть ровным, голубого цвета. Если пламя красное или желтое – газ сгорает не полностью – срочно вызывайте специалиста газовой службы.




Шланг, соединяющий магистраль и плиту, должен быть специального типа, с маркировкой



Шланг не должен быть пережат или растянут и должен быть зафиксирован с помощью зажимов безопасности



После каждого пользования газа закрывать кран



Помещение, где работает газовое оборудование, необходимо проветривать

## МЕРЫ ПРЕДОСТОРОЖНОСТИ

Неаккуратное использование газа в бытовых условиях или неисправность приборов и газовых труб могут стать причиной отравления и взрыва.

#### Общие правила безопасности:

- при включении газовой плиты, сначала зажгите огонь (искру), затем плавно откройте газовый кран;
- при включении духовки убедитесь, что огонь есть во всех отверстиях горелки;
- предотвращайте заливание пламени горелки кипящей жидкостью;
- заметив потухшую горелку, перекройте кран подачи газа, распахните окна и хорошо проветрите помещение, горелку можно зажигать вновь после её остывания.

#### ЗАПРЕЩАЕТСЯ

- самостоятельно устанавливать и ремонтировать газовое оборудование;
- оставлять включенные газовые горелки без присмотра;
- сушить бельё над газовой плитой.

#### Правила обращения с газовыми баллонами:

#### ПОМНИТЕ!

- При утечке сжиженный газ концентрируется в нижней части помещения, по этому:
- храните газовый баллон в проветриваемом помещении, в вертикальном положении;
  - защитите баллон и газовую трубку от воздействия тепла и прямых солнечных лучей;
  - замену газового баллона проводите при отсутствии рядом огня, горячих углей, включенных электроприборов;
  - закройте краны заменяемых баллонов;
  - используйте специальную трубку для соединения баллона с плитой, длиной до 1 метра.

#### ЗАПРЕЩАЕТСЯ

- растягивать или пережимать соединительный шланг;
- хранить неиспользуемые баллоны в помещении;
- закапывать баллоны в землю;
- ставить баллоны в подвал.

ТЕЛЕФОНЫ ВЫЗОВА ЭКСТРЕННЫХ СЛУЖБ

ПОЖАРНАЯ (МЧС)	101	ЕДИНАЯ СЛУЖБА СПАСЕНИЯ	112
ПОЛИЦИЯ	102		
СКОРАЯ ПОМОЩЬ	103		
АВАРИЙНАЯ ГОРГАЗА	104		

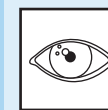
С МОБИЛЬНЫХ И СТАЦИОНАРНЫХ ТЕЛЕФОНОВ  
подробная информация на сайте [www.mchs.gov.ru](http://www.mchs.gov.ru)

#### Утечку газа

#### можно обнаружить:



- по запаху – запах газа сильнее вблизи места утечки;



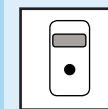
- «на глаз» – на поверхности газовой трубы, смоченной мыльной водой, в месте утечки образуются пузырьки;



- на слух – при сильной утечке газ вырывается со свистом;



- на ощупь – проведите влажной рукой вдоль всех доступных в помещении соединений газопровода. Выходящий газ будет слегка холодить кожу;



- специальными приборами.

ПОВЕДЕНИЕ ПРИ  
ОПАСНОСТИ УТЕЧКИ  
БЫТОВОГО ГАЗА

ПАМЯТКА  
по правилам

Ваша безопасность  
Серия



## ЧТО ДЕЛАТЬ ПРИ УТЕЧКЕ ГАЗА

### При появлении запаха газа в квартире:

- быстро откройте двери и окна, чтобы проветрить помещение;
- при наличии стационарного телефона выдерните шнур из розетки, для исключения случайного звонка;
- перекройте общий кран подачи газа, проверьте и закройте все краны газовой плиты;
- действуйте быстро, задержав дыхание и прикрыв нос и рот любой влажной тканью;
- если причина загазованности неизвестна, покиньте опасное место и вызовите аварийную газовую службу по телефону «04»;
- выйдя из квартиры, отключите подачу электричества в щитке.

### ВАЖНО!

Дождитесь приезда специалистов на улице или в безопасном помещении.

### ЗАПРЕЩАЕТСЯ:

- звонить со стационарного или мобильного телефона находясь в квартире;
- курить;
- зажигать спички;
- включать свет;
- пользоваться электроприборами;
- выключать работающие приборы;
- возвращаться в квартиру до устранения утечки газа.

### Газ загорелся в месте утечки:

- откройте все окна в помещении;
- перекройте подачу газа;
- немедленно покиньте квартиру и вызовите пожарную службу.

**Категорически запрещается устранять пламя – пока газ горит, он не взорвется!**

## ЧТО ДЕЛАТЬ ПРИ ЗАПАХЕ ГАЗА В КВАРТИРЕ



  
  
закреть кран на отводе к газовым приборам

  
закреть подачу газа к плите

  
открыть окна и форточки

**НУЖНО**

  
  
включать и выключать электроприборы

  
зажигать спички

  
курить

**НЕЛЬЗЯ**

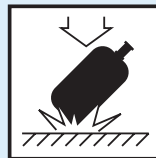
## ЧТО ДЕЛАТЬ ПРИ ОТРАВЛЕНИИ ГАЗОМ

### Первая помощь при отравлении газом:


- перенесите пострадавшего в хорошо проветриваемое место;
- уложите человека;
- расстегните одежду на груди, укройте его одеялом и обеспечьте покой;
- вызовите врача.

## ПРИЧИНЫ ВЗРЫВОВ


### сжиженного газа




падение баллонов



неправильная транспортировка




неправильное хранение и эксплуатация



заполнение баллона больше чем на 3/4 объема

### метана



износ газового оборудования



нарушение правил эксплуатации газового оборудования